

FUNDACION PAISAJE DE DIOS
MIT 807.008631-1
ESTADO DE SITUACION FINANCIERA COMPARATIVO
A DICIEMBRE DE

	2019	2018	Var. Abs	Var. %
ACTIVOS				
Activo Corriente				
Efectivo y equivalentes	10,543,246.00	14,014,979.00	-3,471,733.00	-25%
Inversiones Permanentes	176,601.00	204,000.00	-27,399.00	-13%
Inversiones	176,601.00	204,000.00	-27,399.00	-13%
Total Activo Corriente	10,719,847.00	14,218,979.00	-3,499,132.00	-25%
Propiedades, planta y equipo	24,061,920.00	26,158,000.00	-2,096,080.00	-8%
Equipo de Computo y Comunicación	30,627,900.00	29,478,000.00	1,149,900.00	4%
Depreciación	6,565,980.00	3,320,000.00	3,245,980.00	100%
Otros Activos	3,877,000.00	3,357,000.00	520,000.00	15%
Activos No financiero	3,877,000.00	3,357,000.00	520,000.00	15%
Total Activo No Corriente	27,938,920.00	29,515,000.00	-1,576,080.00	-5%
Total Activo	38,658,767.00	43,733,979.00	-5,075,212.00	-12%
PASIVO				
Prestamos Bancarios	8,760,060.00	14,252,308.00	-5,492,248.00	100%
Cuentas por pagar	136,681.00	3,049.00	133,632.00	4383%
Beneficio a Empleados	2,900,528.00	318,670.00	2,581,858.00	810%
Total Pasivo	11,797,269.00	14,574,027.00	-2,776,758.00	-19%
PATRIMONIO				
Capital	41,358,043.00	41,358,043.00	-	0%
Resultados acumulados	12,198,091.00	12,422,486.00	-224,395.00	-2%
Resultado del ejercicio	2,298,454.00	224,395.00	2,074,059.00	924%
Total Patrimonio	26,861,498.00	29,159,952.00	-2,298,454.00	-8%
Total Pasivo y Patrimonio	38,658,767.00	43,733,979.00	-5,075,212.00	-12%

	2019	2018	Var. Abs	Var. %
CUENTAS DE ORDEN				
DEUDORES CONTROL (db)	73,169,119.00	73,169,119.00	-	0%
Propiedad Planta y Equipo Totalmente depreciados	73,169,119.00	73,169,119.00	-	0%
Mueble y enseres	1,021,000.00	1,021,000.00	-	0%
Equipo de Computacion y Comunicación	72,148,119.00	72,148,119.00	-	0%
DEUDORES DE CONTROL POR EL CONTRARIO (CR)	73,169,119.00	73,169,119.00	-	0%
Propiedad Planta y Equipo Totalmente depreciados	73,169,119.00	73,169,119.00	-	0%
Mueble y enseres	1,021,000.00	1,021,000.00	-	0%
Equipo de Computacion y Comunicación	72,148,119.00	72,148,119.00	-	0%

Miguel Ángel Santiago León
Representante Legal

Claudia Mireya Rodríguez Herrera
Revisor Fiscal T.P. 51939-T

Frank Gerardo Salcedo
Confador Publico T.P. 197156-T

FUNDACION PAISAJE DE DIOS
NIT 807.008631-1
ESTADO DE RESULTADOS INTEGRAL INDIVIDUAL
A 31 DE DICIEMBRE DE

	2019	2018	Var. Abs	Var. %
INGRESOS OPERACIONALES				
Ingresos por Actividades Ordinarias	NOTA 6 \$ 54.035.900,00	\$ 53.370.881,00	\$ 665.019,00	1%
Gastos Por Actividades Ordinarias	NOTA 7 \$ 69.878.344,00	\$ 64.708.788,00	\$ 5.169.556,00	8%
Deficit por Actividades Ordinarias	-\$ 15.842.444,00	-\$ 11.337.907,00		
Depreciacion	NOTA 7 \$ 3.245.980,00	\$ 3.320.000,00	-\$ 74.020,00	-100%
Total Depreciacion y Amortizaciones	\$ 3.245.980,00	\$ 3.320.000,00		
Deficit Operacional despues de Depreciacion	-\$ 19.088.424,00	-\$ 14.657.907,00		
Otros Ingresos	NOTA 6 \$ 17.035.618,00	\$ 15.050.774,00	\$ 1.984.844,00	-100%
Otros Gastos	NOTA 7 \$ 245.648,00	\$ 168.472,00	\$ 77.176,00	-100%
Utilidad Neta de Actividades No Operacionales	\$ 16.789.970,00	\$ 14.882.302,00		
Total Resultado Integral	\$ (2.298.454,00)	\$ 224.395,00		


Miguel Angel Santiago Leon
Representante Legal



Fernando Berardino Salcedo
Contador Publico T.P. 197156-T



Claudia Mireya Rodriguez Herrera
Revisor Fiscal T.P. 51939-T

Ver notas adjuntas

FUNDACION PAISAJE DE DIOS
MIT 807.008631-1
ESTADO DE CAMBIO EN EL PATRIMONIO 2019 Y 2018

	Capital	Resultados acumulados	Resultado del ejercicio
Salidos al 31 de Diciembre 2018	\$ 41.358.043	\$ 12.422.486	\$ 224.395
Movimiento del patrimonio	\$ -	\$ 224.395	\$ 2.074.059
Salidos al 31 de diciembre de 2019	\$ 41.358.043	\$ 12.198.091	\$ 2.298.454


Miguel Angel Santiago Leon
Representante Legal
(Vease Certificacion)



Frank Gerardo Salcedo
Contador Publico T.P. 197156-T
(Vease Certificacion)


Claudia Mireya Rodriguez Herrera
Revisor Fiscal T.P. 51939-T
(Vease Dictamen)

FUNDACION PAISAJE DE DIOS
NIT 807.008631-1
RAZONES FINANCIERAS

	2019	2018
LIQUIDEZ		
A. Razón Corriente =	ACTIVO CORRIENTE / PASIVO CORRIENTE \$ 2,37	\$ 2,03
En 2019, por cada peso (\$1.00) que deben a corto plazo, disponen noventa y ocho centavos (\$2.37)		
ENDEUDAMIENTO	PASIVO TOTAL / ACTIVO TOTAL	33,32%
B. Nivel de Endeudamiento =	30,52%	33,32%
En 2019, por cada cien pesos (\$100.00) que tienen invertidos en activo el \$30.52 han sido financiado por los acreedores es decir en el 2019 los acreedores son dueños del 30.52%		
CAPITAL DE TRABAJO	ACTIVO CORRIENTE - PASIVO CORRIENTE \$ 16.141.651,00	\$ 14.940.973,00
C. Capital Neto de Trabajo =		

Lo anterior significa que durante las dos vigencias la Fundación no conto con los recursos suficientes en el activo corriente de allí de la necesidad de la adquisición de una Obligación Financiera


Miguel Angel Santiago León
Representante Legal


Frank Gerardo Saiceda
Contador Publico T.P. 197156-T


Claudia Mireya Rodríguez Herrera
Revisor Fiscal T.P. 51939-T